





**POLITECNICO
MILANO 1863**






SCUOLA DI ARCHITETTURA URBANISTICA
INGEGNERIA DELLE COSTRUZIONI








LINEE GUIDA PER LA COMPILAZIONE DEL PIANO DI STUDI



Prima di iniziare la compilazione del piano di studi, obbligatorio per ogni anno di corso*, ti consigliamo di leggere queste brevi linee guida che dovrebbero rendere più chiari alcuni passaggi in cui tipicamente si rischia di fare errore.

-  **Leggi** attentamente il **Regolamento Didattico del tuo Corso di Studio**, con particolare attenzione all'allegato tecnico (punto 14 - altre informazioni).
-  Apri contemporaneamente la pagina del piano di studi sui tuoi Servizi Online e il manifesto per la **visualizzazione degli orari** dei corsi, **per evitare sovrapposizioni**.
-  **Il piano degli studi può essere lasciato in bozza, e puoi sostituirlo, fino alla scadenza.**
Quando cliccherai su 'Conferma Piano' non potrai più apportare modifiche.
-  **Il piano è da compilare per tutto l'anno accademico**, inserendo necessariamente i laboratori e i gruppi opzione di I e II semestre. Se hai fatto un errore o desideri di scadenza di presentazione. Hai però una **finestra temporale tra il primo e secondo semestre** per modificare SOLO e unicamente gli insegnamenti del secondo semestre non soggetti ad allocazione.**
-  Accertati di **stampare e conservare la ricevuta** come documento che conforma la presentazione del piano. Non preoccuparti se sulla stampa cartacea non compaiono le sezioni dei laboratori da allocare. Li vedrai sulla tua pagina dei Servizi Online dopo la data di allocazione come da calendario a.a.

6.  Puoi **compilare il Piano degli Studi** selezionando gli insegnamenti proposti sulla base dell'offerta didattica del tuo Corso di Studi. Puoi inserire gli insegnamenti chiamati EFFETTIVI (utile alla laurea) che sono indicati per il tuo Cds. Inoltre, puoi comprare insegnamenti in soprannumero (NON utile alla laurea). ***
7.  **Se presenti il piano in ritardo** rispetto alle date fissate **nel calendario accademico**:
- Dovrai pagare **100 euro di mora**;
- Il piano sarà soggetto a valutazione e approvazione da parte dei Coordinatori dei corsi; questa procedura richiede del tempo, tu potresti iniziare a seguire le **lezioni in ritardo** e verrai allocato nelle sezioni di insegnamenti e laboratori sulla base dei posti rimasti disponibili.
Quindi, controlla sempre sul sito della Scuola le date fondamentali dell'anno accademico.
8.  PER LA LAUREA TRIENNALE
Se hai frequentato un corso nell'anno accademico precedente ma non hai sostenuto o superato un esame, **la frequenza decade** e devi rifrequentare il corso/laboratorio per poter sostenere l'esame. Quindi **gli insegnamenti** con frequenza decaduta non vengono inclusi automaticamente nel piano e **devi selezionarli nuovamente** anche se hai disponibile una terza sessione (Febbraio) per sostenere l'esame.

PER LA LAUREA MAGISTRALE
Se hai frequentato i laboratori (almeno al 70%) e i corsi ma non hai sostenuto o superato l'esame, **la frequenza non decade e rimane valida anche per l'anno successivo**. Tuttavia, se hai necessità di rifrequentare un laboratorio o un corso, puoi cancellare la frequenza dell'anno precedente e reinserirla nel piano degli studi attuale, pagando le tasse.
9.  PER LA LAUREA TRIENNALE
Se mentre stai compilando il piano degli studi, manca la verbalizzazione di un esame che hai già superato, puoi autocertificarne il superamento. **Se invece non hai sostenuto o superato l'esame**, che è quindi ancora da sostenere, **autocertificarne il superamento è un atto illecito**. Una falsa dichiarazione impedisce l'iscrizione alle sessioni d'esame dell'insegnamento autocertificato e implica la cancellazione del corso/laboratorio e l'impossibilità di rimetterlo a piano fino all'a.a. successivo.
10.  Gli studenti che hanno in programma un periodo di mobilità per studio all'estero devono comunque compilare il piano degli studi per tutto l'anno accademico oltre all'OLA.

NOTA BENE:

* Se sei iscritto al primo anno di una Laurea Triennale della Scuola AIUC non devi compilarlo. **Dal secondo anno, invece, devi compilarlo.**

** Gli studenti che si immatricolano alla Laurea Magistrale **nel secondo semestre**, possono compilare il piano **SOLO** con gli insegnamenti del secondo semestre.

*** Se sei iscritto alla Laurea Triennale di Progettazione dell'Architettura e Ingegneria Edile e delle Costruzioni, puoi avere CFU in soprannumero solo se hai già acquisito 145 CFU.

A seconda del numero di CFU che inserisci all'anno, dovrai pagare una tassa di contributo onnicomprensivo come segue:

N° CFU previsto dal piano degli studi	Percentuale del contributo onnicomprensivo
0-32	50%
33-45	75%
46-74	100%
75-80	130%

Se temi di avere un problema particolare non risolto dalle linee guida e dagli incontri pubblici all'inizio del semestre, puoi contattare lo staff della Scuola AIUC.

Per maggiori informazioni:

<https://www.polimi.it/studenti/piano-degli-studi-e-ofa>

<https://www.polimi.it/studenti/piano-degli-studi-e-ofa/come-presentare-il-piano-degli-studi>